



THE LAB[®]
in the bag

Full Lab

Standardisez les études à travers le monde



Full Lab

Laboratoire d'isolement sensoriel

DESCRIPTION

Cabine mobile entièrement adapté aux tests sensoriels (gustatif, olfactif, visuel et qualitatif ...).

Une étanchéité de l'espace cabine : lumière, ventilation, insonorisation, désaromatisation et absence de rémanence olfactive.

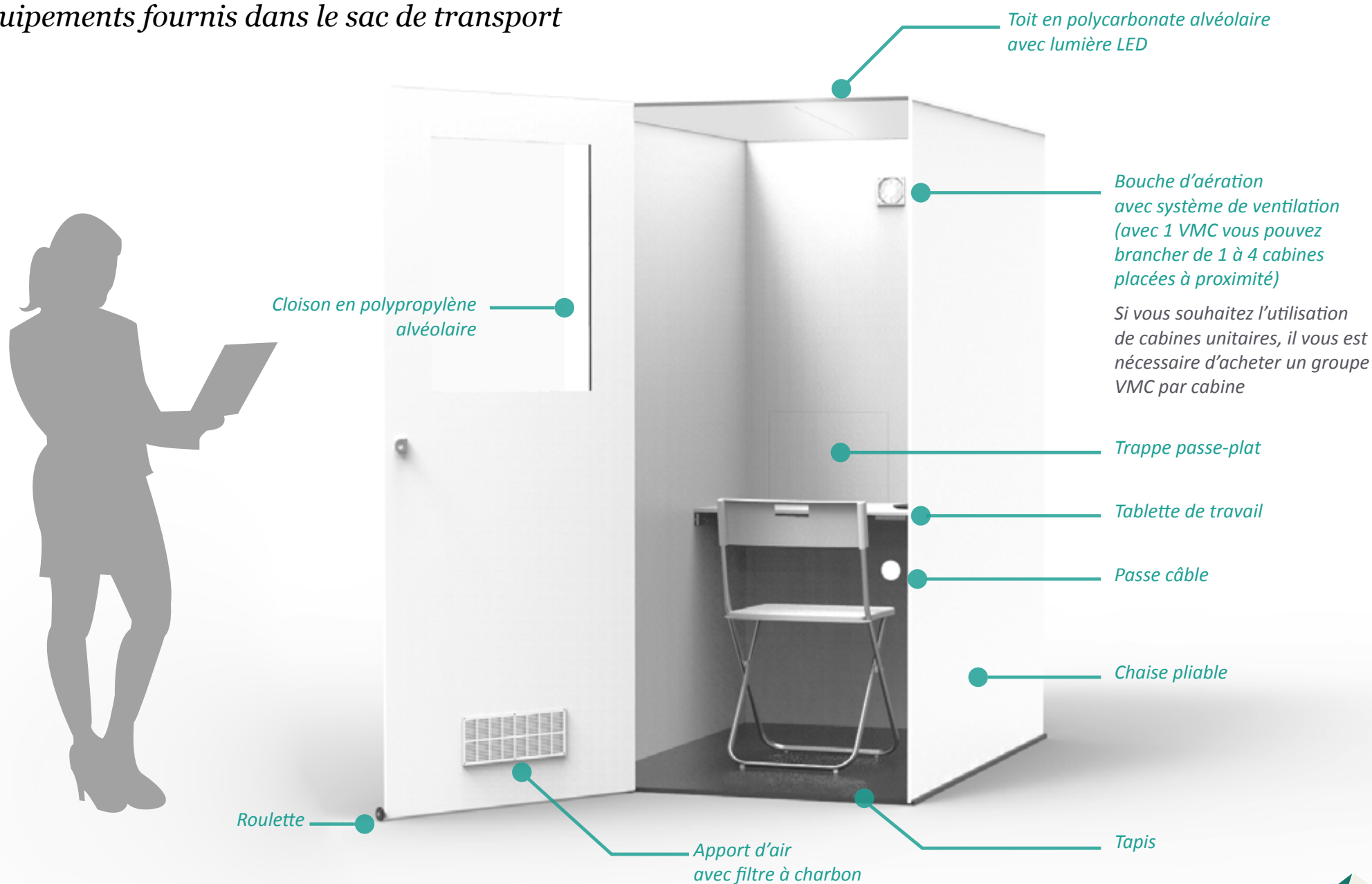
LES AVANTAGES CLÉS

- +** Particulièrement recommandé pour le sniff test :
La cabine dispose d'une ventilation mécanique contrôlée et de filtre à charbon garantissant un renouvellement d'air intérieur et dépourvue de pollution extérieure.
- +** Isolation sensorielle totale : Visuelle - Olfactive - Auditive.
Paroi alvéolaire
- +** Temps de montage : 6 minutes
Poids : 25 kg



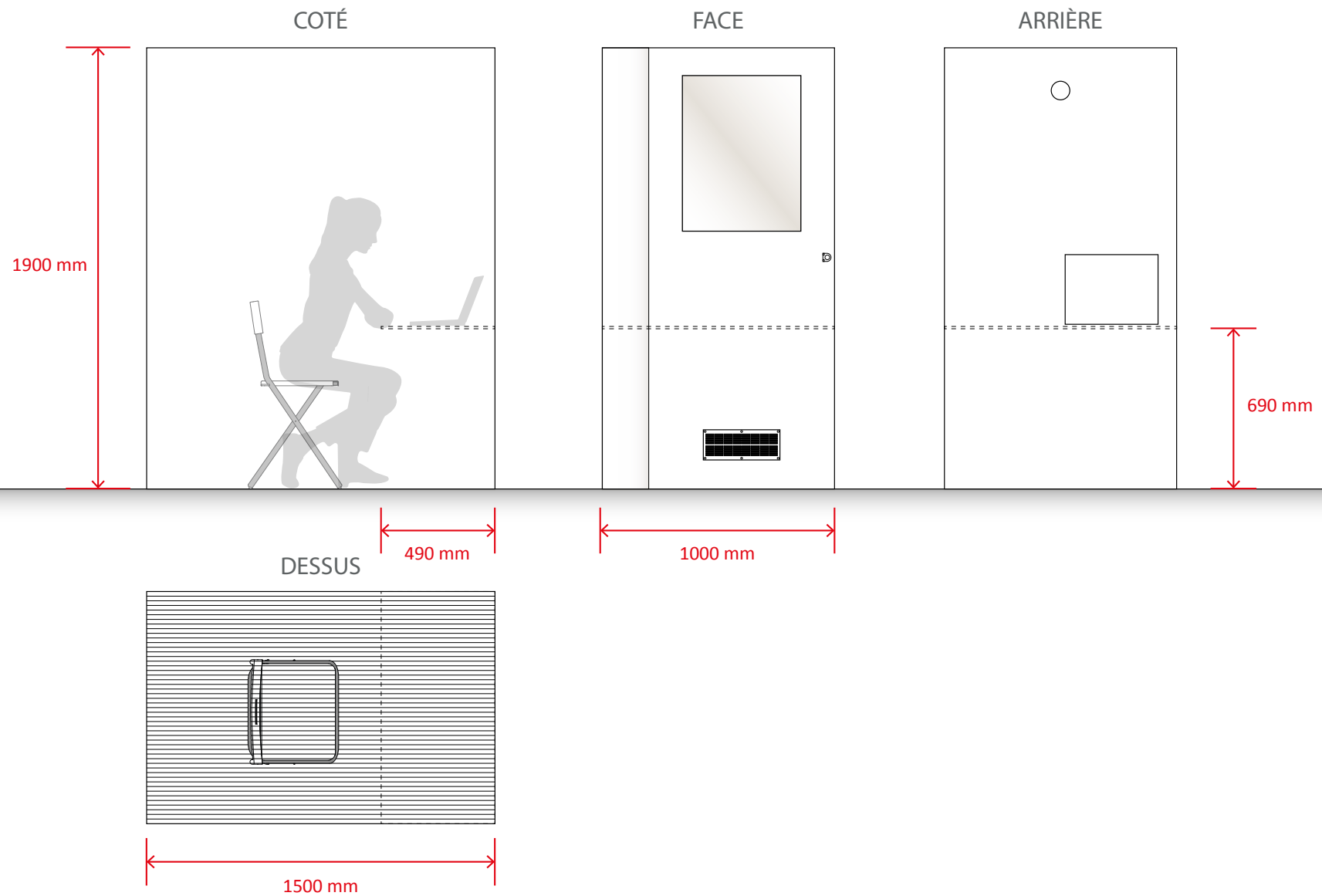
Full Lab


Les équipements fournis dans le sac de transport



Full Lab

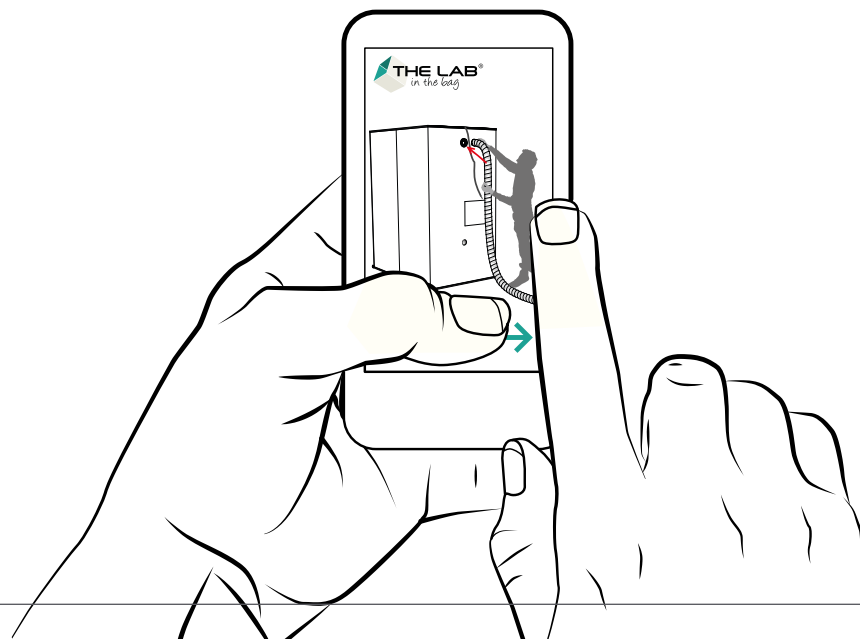
Dimensions





Nos forces

Des cabines d'analyses sensorielles faciles à transporter et simples à installer.



"Nos équipes de conception peuvent vous aider à personnaliser **Full Lab** (dimensions, accessoires, couleurs ...) en fonction de vos protocoles, de vos lieux de tests actuels ou nouveaux, de vos nouvelles idées ..."



THE LAB[®]
in the bag



Plus d'informations sur notre site
thelabinthebag.com



*Desktop

